

Cavaletti

CADEIRAS PROFISSIONAIS



Cavaletti Slim



Cavaletti Slim

Com Design Original Cavaletti, a linha Slim possui encosto e assento com curvaturas anatômicas, mecanismo Sincron com quatro posições de travamento, opção de bases de aço ou alumínio e braços com movimentos 3D. Além de ser uma linha corporativa completa, seu desenho minimalista faz com que a Slim esteja pronta para integrar projetos mais contemporâneos.

CARACTERÍSTICAS



ACABAMENTOS

Diferentes opções de revestimentos: Poliéster, Grid, Space, CEC - Stilo, Vinil e Couro Natural.



MECANISMOS

Mecanismo Synchron de 4 estágios com regulagem de tensão por manípulo frontal, Mecanismo Relax ou em alguns modelos da linha o Sistema de Reclinação do Encosto (SRE).



ASSENTO

Assento em espuma de alta performance, com Regulagem de Altura à Gás.



BRAÇOS

Modelos giratórios com Braços Reguláveis SL, SL New PU, SL New PP (todos com opção de Regulagem Lateral) ou 3D (regulável em altura, avanço e ângulo do apoio PU).



BASES

Opções de Bases em Alumínio ou Nylon, com rodízios de 65mm em Nylon ou PU. Base Estampada ou Aço com Capa, somente rodízios de 50mm em Nylon ou PU.



ESTRUTURAS

Estruturas fixas com Braços Integrados. Opção de rodízios na estrutura Z. Acabamento Cromado ou Preto Universal.



CONFIGURAÇÕES



18001
Presidente Giratória
Synchron
Braço SL
Base Alumínio



18002
Diretor Giratória
Synchron
Braço SL
Base Estampada



18004 SRE
Executiva Giratória
Sistema Reclinador de Encosto
Braço SL
Base Nylon



18006 Z ROD
Diretor Aproximação
Estrutura Z com Rodízios
Braços Integrados



18006 Z
Diretor Aproximação
Estrutura Z
Braços Integrados



18006 P
Diretor Aproximação
Estrutura P
Braços Integrados



18006 S
Diretor Aproximação
Estrutura S
Braços Integrados

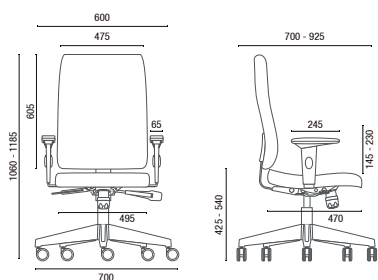


18007 S
Secretária Aproximação
Estrutura S
Braços Integrados

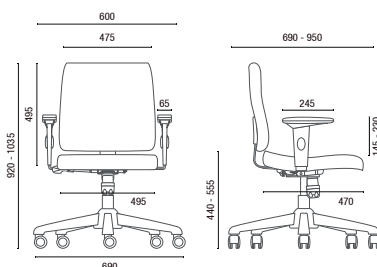


18010
Diretor Longarina
Braço Z Intercalado
Opcional sem braços
Sapata traseira com regulagem

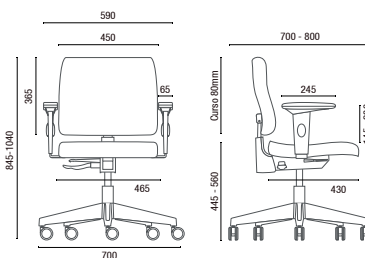
DESENHOS TÉCNICOS



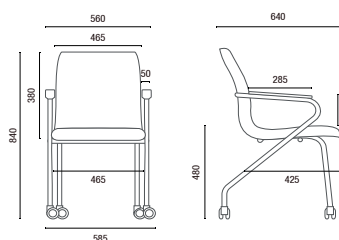
18001 Presidente Giratória



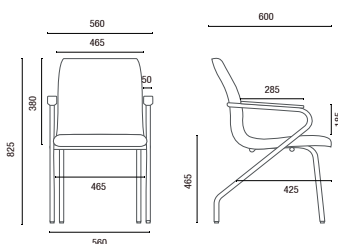
18002 Diretor Giratória



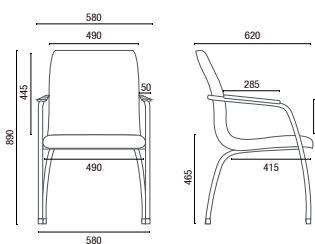
18004 SRE Executiva Giratória



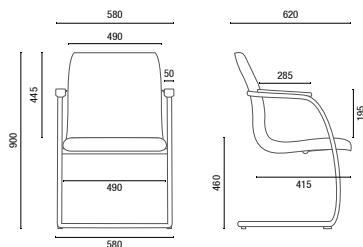
18006 Z ROD Diretor Giratória



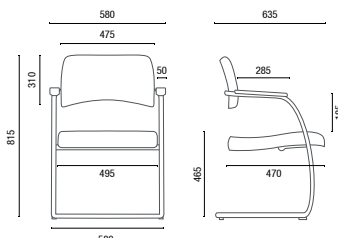
18006 Z Diretor Aproximação



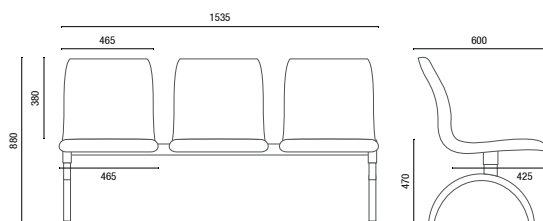
18006 P Diretor Aproximação



18006 S Diretor Aproximação



18007 S Secretária Aproximação



18010 Longarina

Larguras sem Braços: Larguras Braços Z Intercalado:
 2L – 1000mm 2L – 1105mm
 3L – 1535mm 3L – 1660mm
 4L – 2070mm 4L – 2160mm
 5L – 2605mm 5L – 2675mm

OBS: Medidas extremas obtidas sem o uso de gabarito de carga.



Cavaletti S/A Cadeiras Profissionais
 Rua Dr. Hiram Sampaio, 550
 Erechim/RS Brasil 99.706-461
 Fone/Fax: (54) 3520.4100
 atendimento@cavaletti.com.br
 www.cavaletti.com.br



Procure por nossos produtos certificados FSC®

A marca do manejo florestal responsável



*Produtos Certificados com Rótulo Ecológico (Qualidade - ABNT - Ambiental) ou Norma ABNT NBR 13962, sob consulta ao Departamento Comercial - Setor Público.